

중소기업 취업연계 장학금 (희망사다리 I 유형)

신규장학생 학생신청 매뉴얼

문의: 1599-2290(한국장학재단 콜센터)

1. 로그인 및 신청하기

1

로그인

홈으로

서비스 이용자 등록

홈페이지 이용가이드

ENGLISH

한국장학재단

장학금

학자금대출

인재육성

기부

생활관

고객센터

재단소개

정보공개

보도자료



[보도자료] 한국장학재단, '사회리더-대학생 멘토링' 오리엔테이션 개최

· [보도자료] 한국장학재단-인천광역시 강화군, 학자금대출 이자지원 업무협약 체결

· [보도자료] 전국 14개 광역지자체, 한국장학재단과 함께 대학생 학자금대출 이자부...

· [보도자료] 한국장학재단-제주도, 청년 부실채무자 지원을 위한 업무협약 체결



[보도자료] 한국장학재단, '정보보호 관리체계(ISMS)' 인증 획득

- 2013년 최초 인증 획득 후 5년 연속 인증 유지

“당신의 꿈은 반드시 이루어집니다”



소득연계형 국가장학금



대학생이라면 누구나 신청하여 소득에 따라 지원받는 국가장학금

학자금대출



학업에 전념할 수 있도록 등록금과 생활비를 지원하는 학자금대출

국가 교육근로 / 중소기업 취업연계 장학금 (희망사다리)



군도경험도 받고 장학금도 받는 / 중소기업 취업(창업)을 지원하는 장학금

신청


①을 선택하여 홈페이지 로그인
②를 선택한 후 좌측의 ③을 선택하여 신청화면으로 이동

1-1. 로그인 및 신청하기

신청서작성


[신청가이드바로가기 >](#)

한국장학재단 장학금 신청



대학원생적우수장학금 new

☐ 대학원생지원장학금



성적우수장학금 new

☐ 대통령과학장학금

☐ 국가우수장학금(이공계)

☐ 국가우수장학금(이공계 지역대)


☐ 인문100년장학금

☐ 예술재목비전장학금

☐ 우수고등학생 해외유학 장학금(국내)

☐ 우수고등학생 해외유학 장학금(해외)

☐ 전문대학성적우수장학금



☐ 푸른등대 삼성505장학금 (사랑드림 상생)

☐ 푸른등대 기부장학금 (사랑드림)

☒ 중소기업 취업연계 장학금 (희망사다리)


☐ 다문화탈북학생변도영장학금

☐ 대학생청소년교육지원사업 (구교육기부)

☐ 국가 교육근로장학사업 (취업연계)

☐ 봉사유형(장애·외국인 유학생·관악별취업활성화·전통 교육근로(교육활동지원))

☐ 법학전문대학원장학금



☐ 국가장학금 (1유형/다자녀/지역인재)

☐ 국가 교육근로장학금

신청하고자 하시는 장학금을 선택하시고 신청하기 버튼을 누르세요

[신청하기 >](#) [공인인증서 발급 안내 >](#)

①중소기업 취업연계 장학금 선택 후, ②신청하기 버튼 클릭

2. 신청서작성-대학참여여부 확인

신청서작성

대학참여여부 확인



이름		신청상품	중소기업취업연계장학금(희망사다리)
상품유형	<input type="radio"/> 창업지원형 <input type="radio"/> 취업지원형	소속대학	<input type="text"/> 찾기 >
대학시업 참여여부			

[확인 >](#) [취소](#)

 참조하세요!


- ①신청유형 선택하고, 소속대학을 입력하여 검색
- ②확인버튼을 클릭하여 다음화면으로 이동

1

②

- ①개인정보제공 및 장학금 수혜약정서에 동의하고
②공인인증서를 활용하여 신청 동의 절차 진행

4. 신청서작성-개인정보 입력


[한국장학재단](#)
[장학금](#)
[학자금대출](#)
[인재육성](#)
[기부](#)
[생활관](#)
[고객센터](#)
[재단소개](#)
[정보공개](#)

신청서작성

신청서 작성



이름		주민등록번호	870618 - 1*****
신청성명	홍소기(합허업내재장악금(합장사다))	신청일자	2018-04-18
신청유형	취업지원형		

※ 차익금 산청에 필요한 정보를 정확히 입력하세요.

개인정보 입력

전자우편주소(이메일주소)를 등록할 수 있습니다. (필수)

전자우편번호		전자우편번호	이메일
이메일주소		hanmail.net	이메일주소(선택)
전자우편주소 주소를 입력하십시오			
출생연월일	<input checked="" type="radio"/> 미혼 <input type="radio"/> 기혼 <input type="radio"/> 이혼 <input type="radio"/> 사별		
현재직업	<input type="radio"/> 일반직 <input type="radio"/> 비정규직 <input type="radio"/> 전업주부		

전자우편주소(이메일주소)를 등록할 수 있습니다. (필수)

전자우편주소(이메일주소)를 등록할 수 있습니다. (필수)

- 실거주지 주소로 부편들이 발송됩니다.
- 실거주지 주소가 다른 경우 변경해 주십시오.

출제번호: 010  5 [문답해설보기](#)

휴대전화 인증 필수

여러지점정보			
구분	--선택-- 	주된등록등본상 등록여부	선택 
상행여부지	<input type="text"/>	주된등록번호	<input type="text"/>  - <input type="text"/>  상행확인 >
전파번호	선택  - <input type="text"/>  - <input type="text"/> 	주래본번호	선택  - <input type="text"/>  - <input type="text"/> 
여러나점정보			
구분	--선택-- 	주된등록등본상 등록여부	선택 
상행여부지	<input type="text"/>	주된등록번호	<input type="text"/>  - <input type="text"/>  상행확인 >
전파번호	선택  - <input type="text"/>  - <input type="text"/> 	주래본번호	선택  - <input type="text"/>  - <input type="text"/> 

계좌정보

등록계좌	
계좌선택	- 다양한 실 계좌번호를 선택하세요 - 신규입력 * 본인명의 계좌를 등록하셔야 합니다.

· 선정기간 종료 후 입영계의 변경이 불가하므로 주의하시기 바랍니다.

③

[복합](#) >
 [주제](#)

- ① 상단 개인정보와
② 하단 가족정보 및 계좌정보 입력 후, ③ 확인버튼 클릭

4. 신청서작성-취업상태 입력

신청서 작성



이름		주민등록번호	
신청상품	중소기업취업연계장학금(희망사다리)	신청일자	2018-04-
신청유형	취업지원형		

기업 정보

취업상태

☒ 기취업 ☐ 취업예정 ☐ 취업희망

기업 추가 정보

*중소기업명	<input type="text"/>	*소재지	<div>선택 ▾</div>
사업자등록번호(선택사항)	<div><input type="text"/> - <input type="text"/> - <input type="text"/></div>	대표자명(선택사항)	<input type="text"/>
업종(선택사항)	<div>선택 ▾</div>		

①취업상태에 따라 기업 추가정보 란에,
기취업~ 현재 재직 중인 기업, 취업예정~취업이 확정된 기업,
취업희망~ 취업을 희망하는 기업 등의 정보 입력

4. 신청서작성-학교정보 입력

학교 정보

소속대학	테스트대학교(본교) 학부	단과대학	
학과/전공	<input type="text"/> 검색 >	학번	12271227
학적구분	<input type="text"/> 선택 <input type="button" value="v"/>	학년	4학년 <input type="button" value="v"/>
학기선택	2018년 1학기가 몇 번째 학기 일니까? <input type="text"/> 선택 <input type="button" value="v"/>		

제출서류

첨부파일	<input type="text"/> [미등록]
	<input type="text"/> 찾아보기... 파일 등록 >

- <제출서류안내>
- * 다수의 서류 업로드시 반드시 zip파일로 압축 후 업로드해주세요.
 - * 첨부파일은 반드시 등록하여야 합니다.
 - [찾아보기]를 클릭하여 파일 선택 후 파일 등록을 클릭해야 파일이 등록됩니다.
 - 첨부파일의 최대 용량은10MB이내만 가능하며, pdf, zip, jpg, hwp 파일 형태로 등록 가능합니다.
 - 파일을 등록 후 [파일등록완료]를 클릭하시면 첨부파일을 확인 하실 수 있습니다.
 - 등록하신 파일의 이름은 정해진 규칙에 의해 자동으로 바뀌게 됩니다.

< 이전

확인 >

취소

- ① 학교정보 입력
- 학기선택 시, 신청하는 학기가 재학 중 총 몇번째 학기인지 입력
(예, 휴학없이 전문대 2학년 1학기인 경우, 3학기로 입력)
- ② 신청유형에 따른 제출서류 확인(재단 홈페이지 > 공지사항 또는 중소기업 취업연계 장학금 소개페이지 참고)
후, 서류 제출
- 2개이상의 서류를 제출할 시에는 ZIP파일로 압축하여 업로드 후 확인버튼 선택하여 다음페이지로 이동

4. 신청서작성-신청정보 확인

신청서작성



이름		주민등록번호	
장학상품	중소기업취업연계장학금(희망사다리)	신청일자	2018-04
신청유형	취업지원형		

개인정보

전화번호		휴대폰번호	
이메일			
실거주지 주소	:		
결혼여부	미혼		
생년월일	년		

가족정보(부모님)

아버지정보

구분	--선택--	주민등록등본상 동제여부	선택
성명(아버지)		주민등록번호	- - - - - 실명확인 >
전화번호	선택 - - - - -	휴대폰번호	선택 - - - - -

어머니정보

구분	--선택--	주민등록등본상 동제여부	선택
성명(어머니)		주민등록번호	- - - - - 실명확인 >
전화번호	선택 - - - - -	휴대폰번호	선택 - - - - -

계좌정보

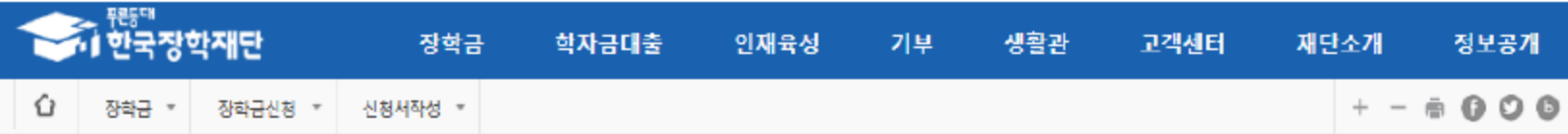
등록계좌		
계좌선택	- 이월하실 계좌번호를 선택하세요 -	신규입력 > * 본인명의 계좌를 등록하셔야 합니다

신청기간 종료 후 입금계좌 변경이 불가하시니 주의하시기 바랍니다.

[확인 >](#) [취소 >](#)

- ① 신청한 정보를 최종 확인하고,
- ② 확인버튼 클릭

5. 신청완료 확인 및 온라인사전교육 이수



신청서작성

신청서 작성



장학금 신청서 작성이
정상적으로 완료 되었습니다.
온라인사전교육을 이수하세요.
*신청기한 내 온라인사전교육을
반드시 이수하여야 대학추천이 가능합니다.

온라인사전교육 >

※ 주의사항

- ① 신청기간 내 재단 홈페이지에서 온라인사전교육 이수 필수
경로: 하단의 온라인사전교육 클릭 혹은, 홈페이지 > 장학금 > 중소기업 취업연계 장학금 > 온라인사전교육 > 2019년 2학기, 신청유형 선택 후 조회 > 강의 이수 > 이수 후 이수여부가 ‘이수’, 이수율이 ‘100%’로 변경되는지 반드시 확인
- ② 신청기간 내 SGI서울보증보험 홈페이지 또는 어플을 통해 보증보험 조회동의 필수(전자서명 기간은 별도 공지 예정)
- ※ 장학금 신청서 작성이 완료되더라도, 온라인사전교육을 미이수하거나 보증보험 조회동의 미완료 시 장학생 선정에서 제외됩니다!

감사합니다.

 문의: 1599-2290 (한국장학재단 콜센터)